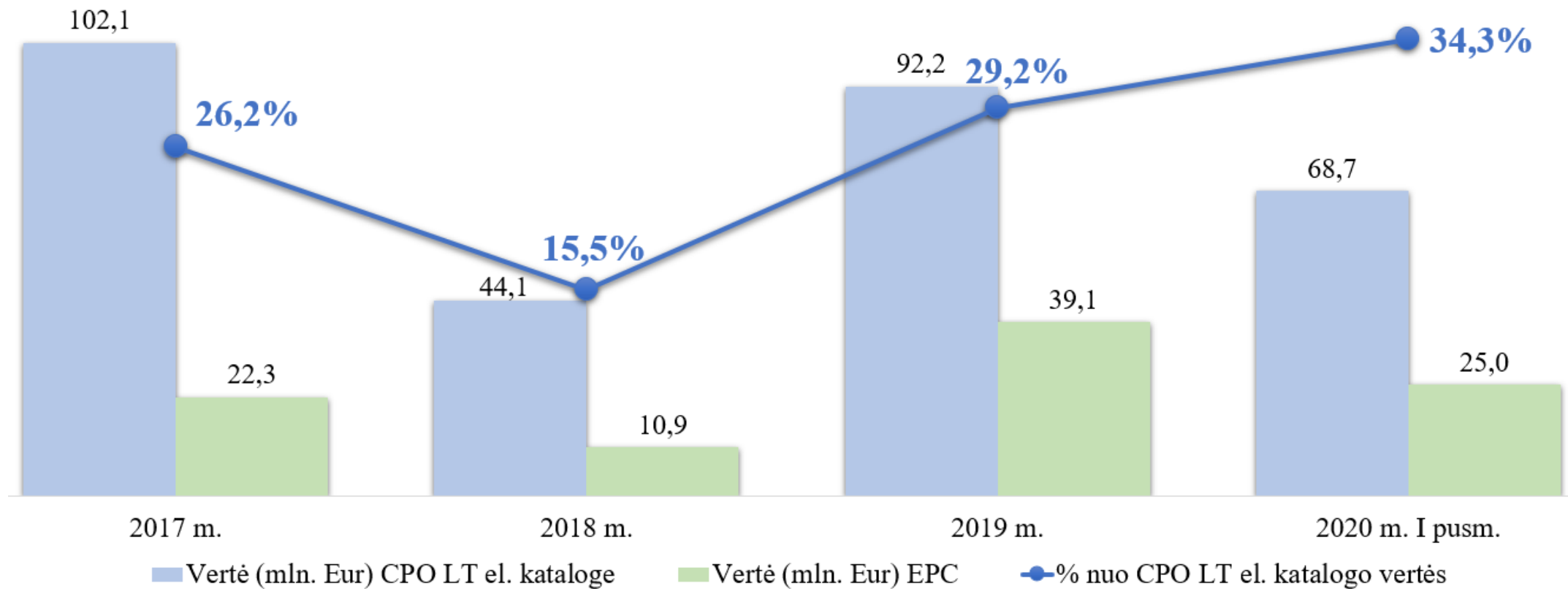


CPO AKTUALIJOS IR EIGA

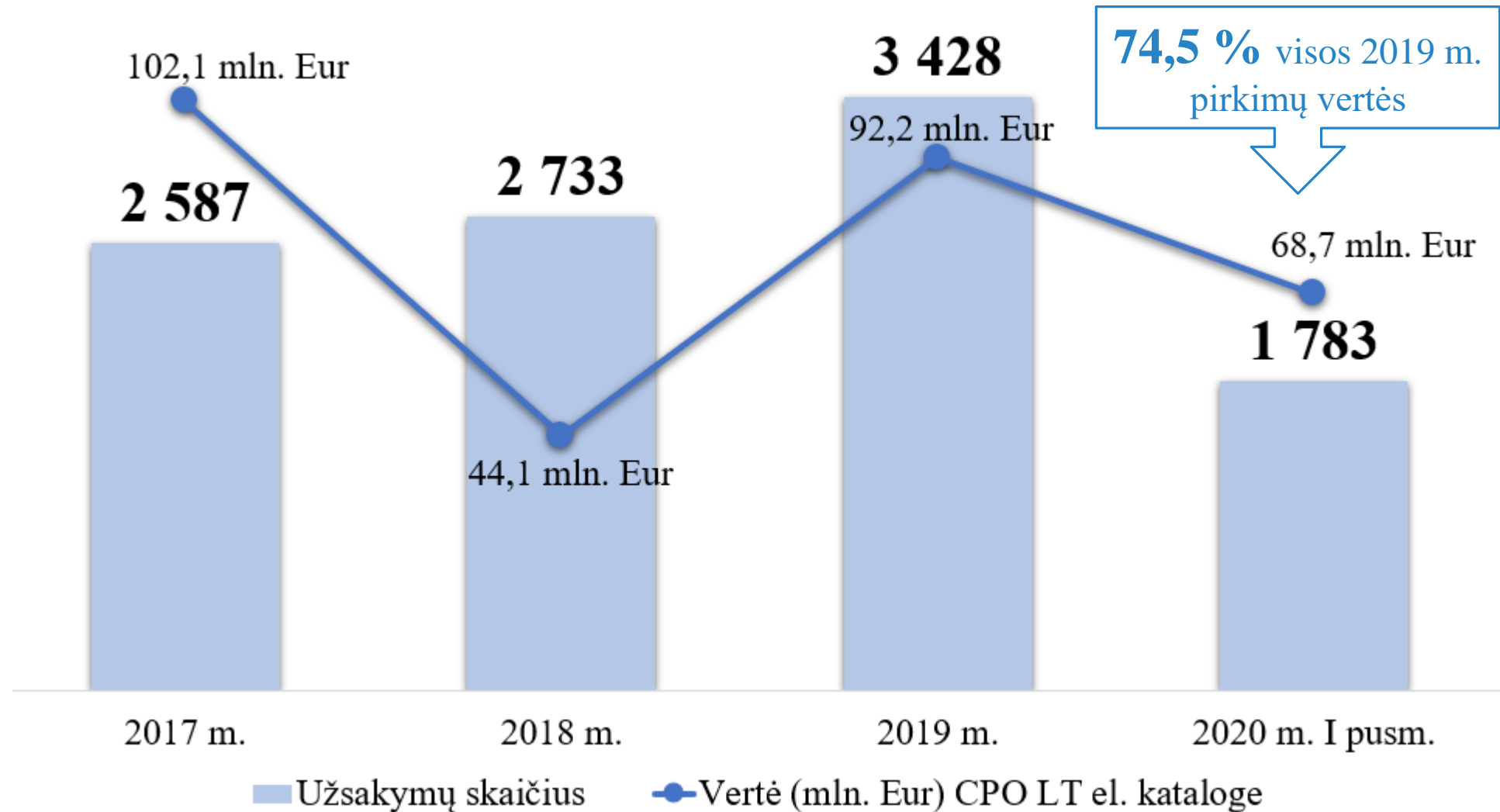
Darius Vedrickas

2020 m. rugpjūčio 28 d.

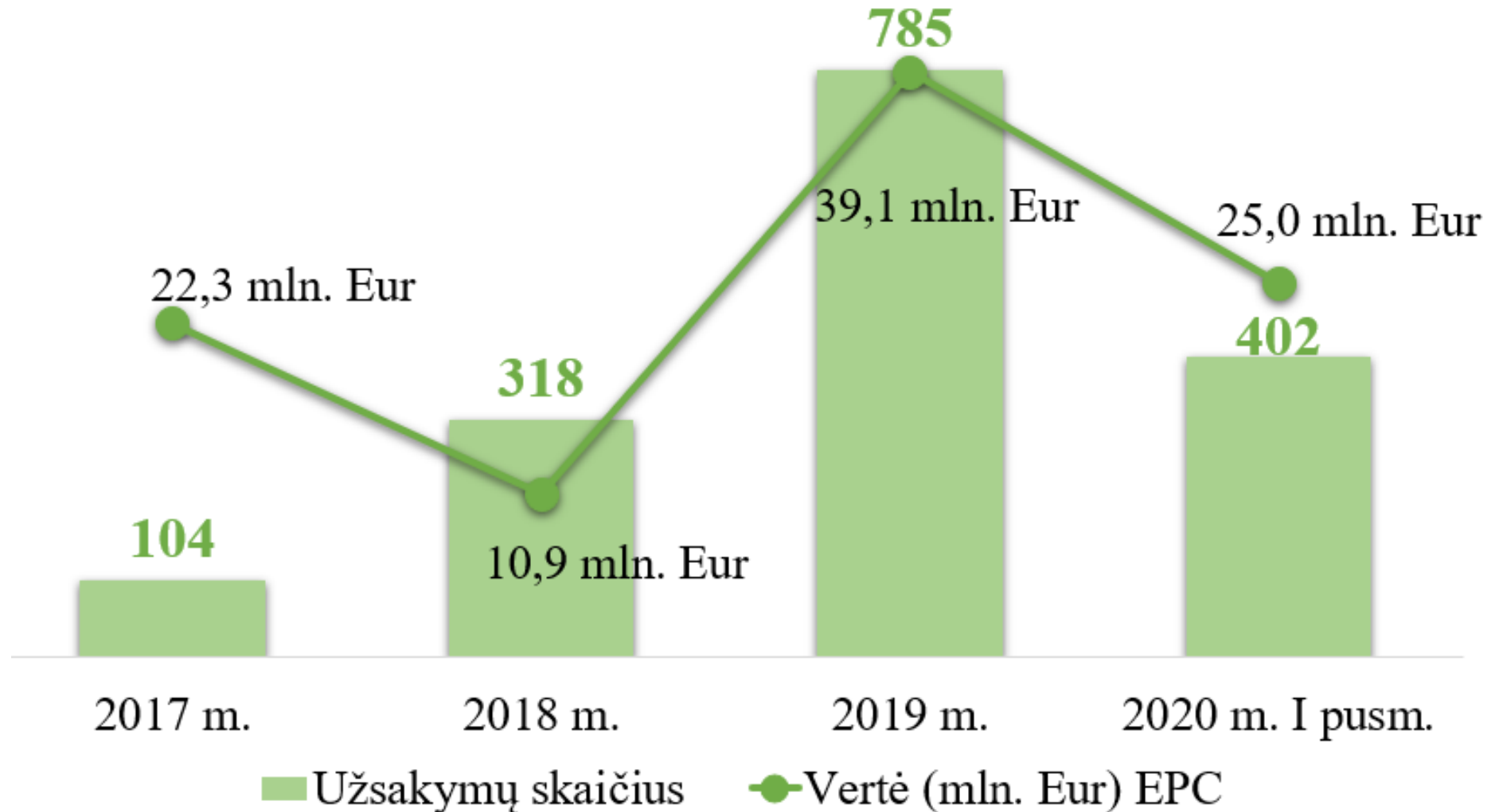
STATYBŲ SEKTORIAUS MODULIŲ SVARBA CPO LT EL. KATALOGE



UŽSAKYMŲ SKAIČIAUS IR VERTĖS DINAMIKA CPO LT EL. KATALOGE



UŽSAKYMŲ SKAIČIAUS IR VERTĖS DINAMIKA EPC



UŽSAKYMŲ VERČIŲ DINAMIKA CPO LT EL. KATALOGO IR EPC MODULIUOSE (TŪKST. EUR)

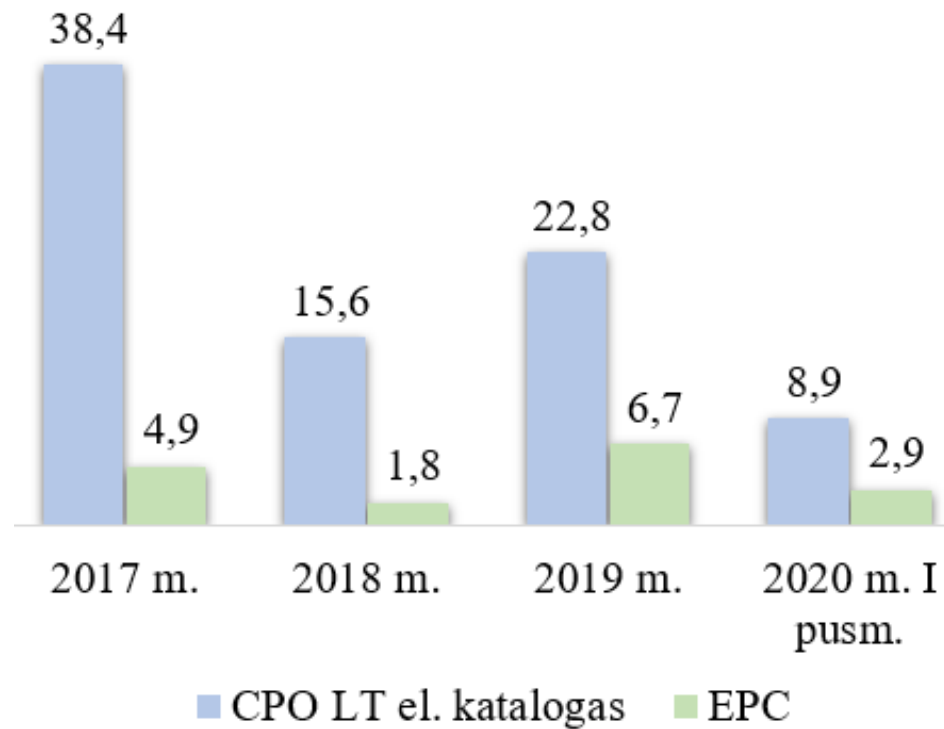
Moduliai	CPO				EPC				VISO:
	2017 m.	2018 m.	2019 m.	2020 m. I pusm.	2017 m.	2018 m.	2019 m.	2020 m. I pusm.	
Auditas	17,2	13,8	85,7	42,3	-	-	-	-	159,0
IP ir EN sertifikatai	-	146,8	231,8	39,2	17,7	124,1	98,1	9,5	667,2
Ranga be projektavimo	5 024,4	21 401,0	77 646,4	60 982,4	4 544,1	6 856,1	34 968,0	23 404,1	234 826,6
Ranga su projektavimu	89 838,0	13 539,9	-	-	17 715,0	3 385,2	-	-	124 478,1
Statinio projekto ekspertizė	1 031,2	2 000,4	1 917,1	1 249,4	-	63,0	337,7	371,4	6 970,2
Statinių (inžinerinių) projektavimas	2 887,8	1 501,9	2 232,2	2 382,6	-	-	-	-	9 004,4
Statinių (pastatų) projektavimas	2 266,2	4 099,1	7 716,6	2 933,1	-	-	-	1 092,3	18 107,3
Techninė priežiūra	1 025,2	1 377,4	2 369,9	1 081,8	-	456,5	3 656,1	152,2	10 119,1
Bendroji suma	102 089,9	44 080,2	92 199,7	68 710,8	22 276,8	10 884,9	39 060,0	25 029,5	404 331,9

UŽSAKYMŲ SKAIČIAUS DINAMIKA CPO LT EL. KATALOGO IR EPC MODULIUOSE

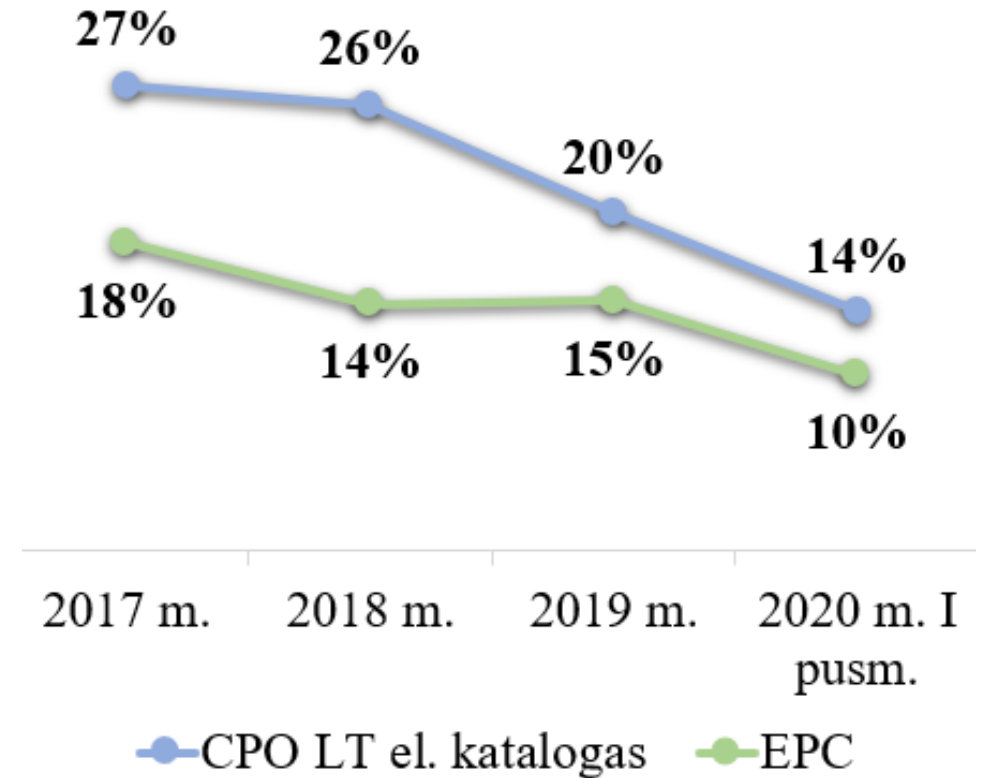
Moduliai	CPO				EPC				VISO:
	2017 m.	2018 m.	2019 m.	2020 m. I pusm.	2017 m.	2018 m.	2019 m.	2020 m. I pusm.	
Auditas	7	5	43	25	-	-	-	-	80
IP ir EN sertifikatai	-	211	448	85	31	181	163	19	1 138
Ranga be projektavimo	53	105	227	163	15	20	79	60	722
Ranga su projektavimu	334	57	-	-	58	13	-	-	462
Statinio projekto ekspertizė	1 024	1 101	1 127	744	-	37	152	158	4 343
Statinių (inžinerinių) projektavimas	301	150	302	212	-	-	-	-	965
Statinių (pastatų) projektavimas	234	346	573	170	-	-	-	91	1 414
Techninė priežiūra	634	758	708	384	-	67	391	74	3 016
Bendroji suma	2 587	2 733	3 428	1 783	104	318	785	402	12 140

SUTAUPYMAI PER CPO LT VALDOMAS SYSTEMAS

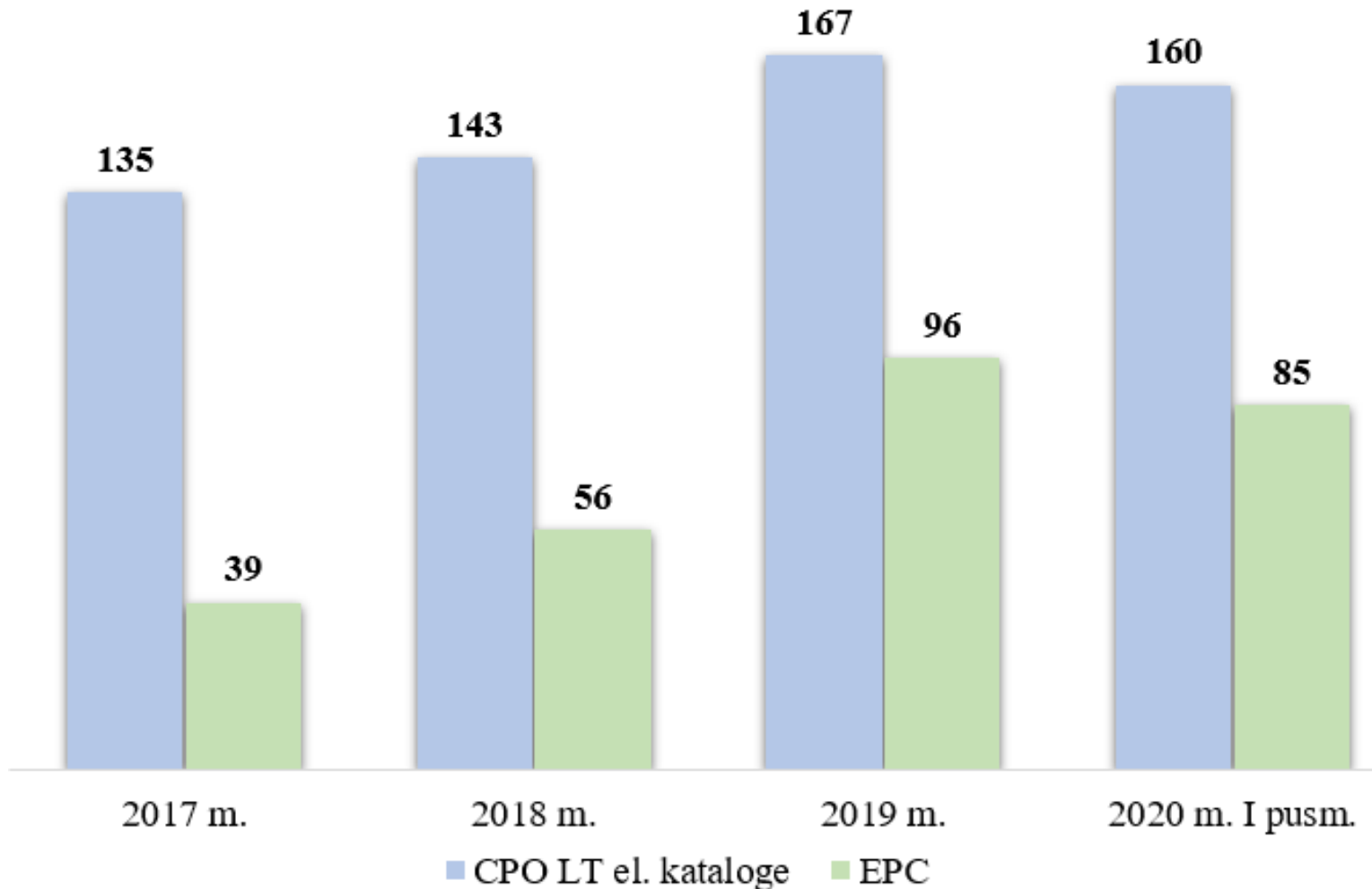
Sutaupymai, mln. Eur



Sutaupymai, %



KONKURENCIJA CPO LT VALDOMOSE EL. SYSTEMOSE: LAIMĖJUSIŲ TIEKĖJŲ SKAIČIAUS DINAMIKA

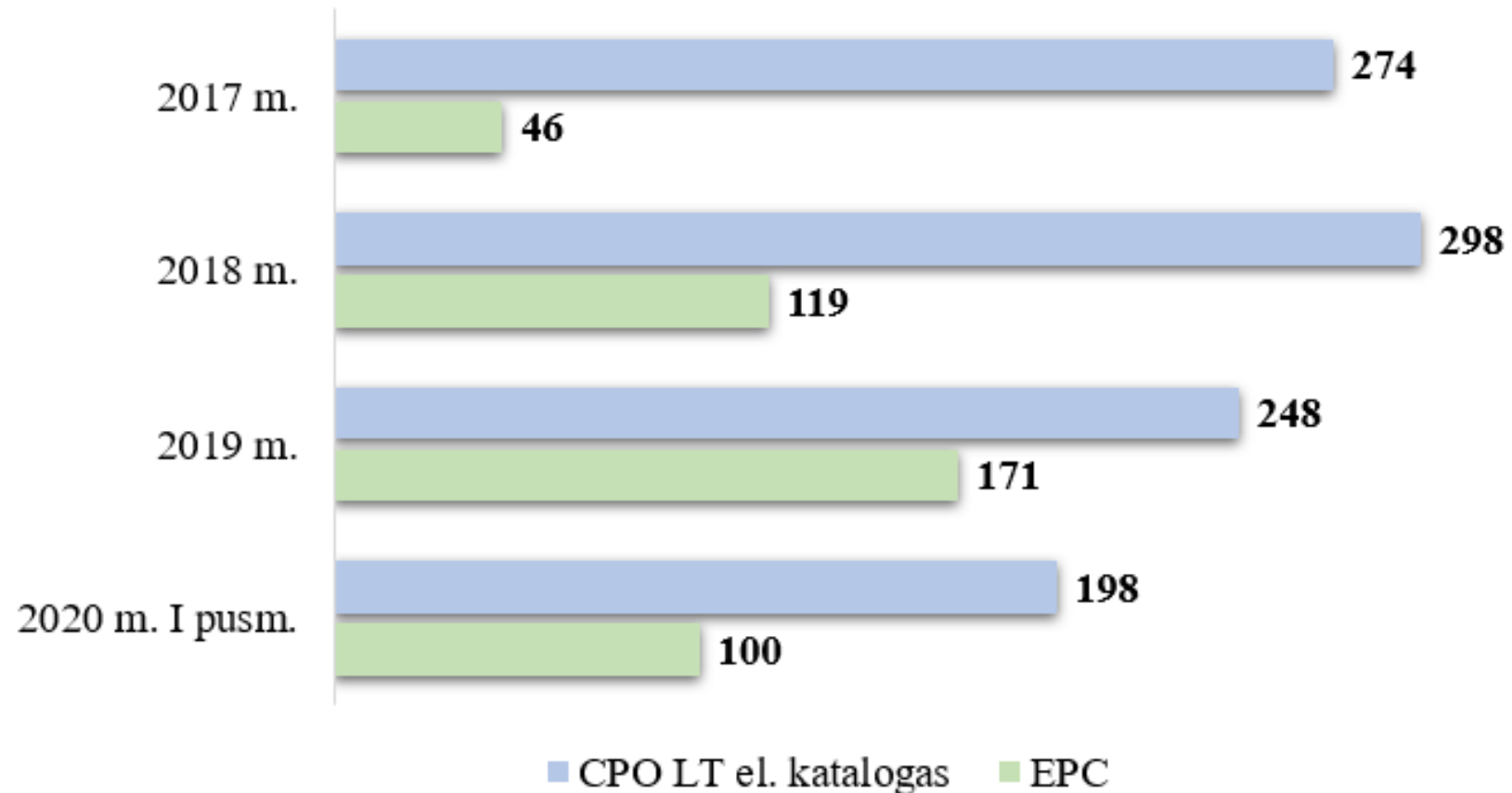


Per 3,5 m. konkursus
buvo laimėję

314

skirtingų tiekėjų per
abi sistemas

PASLAUGŲ UŽSAKOVŲ SKAIČIUS

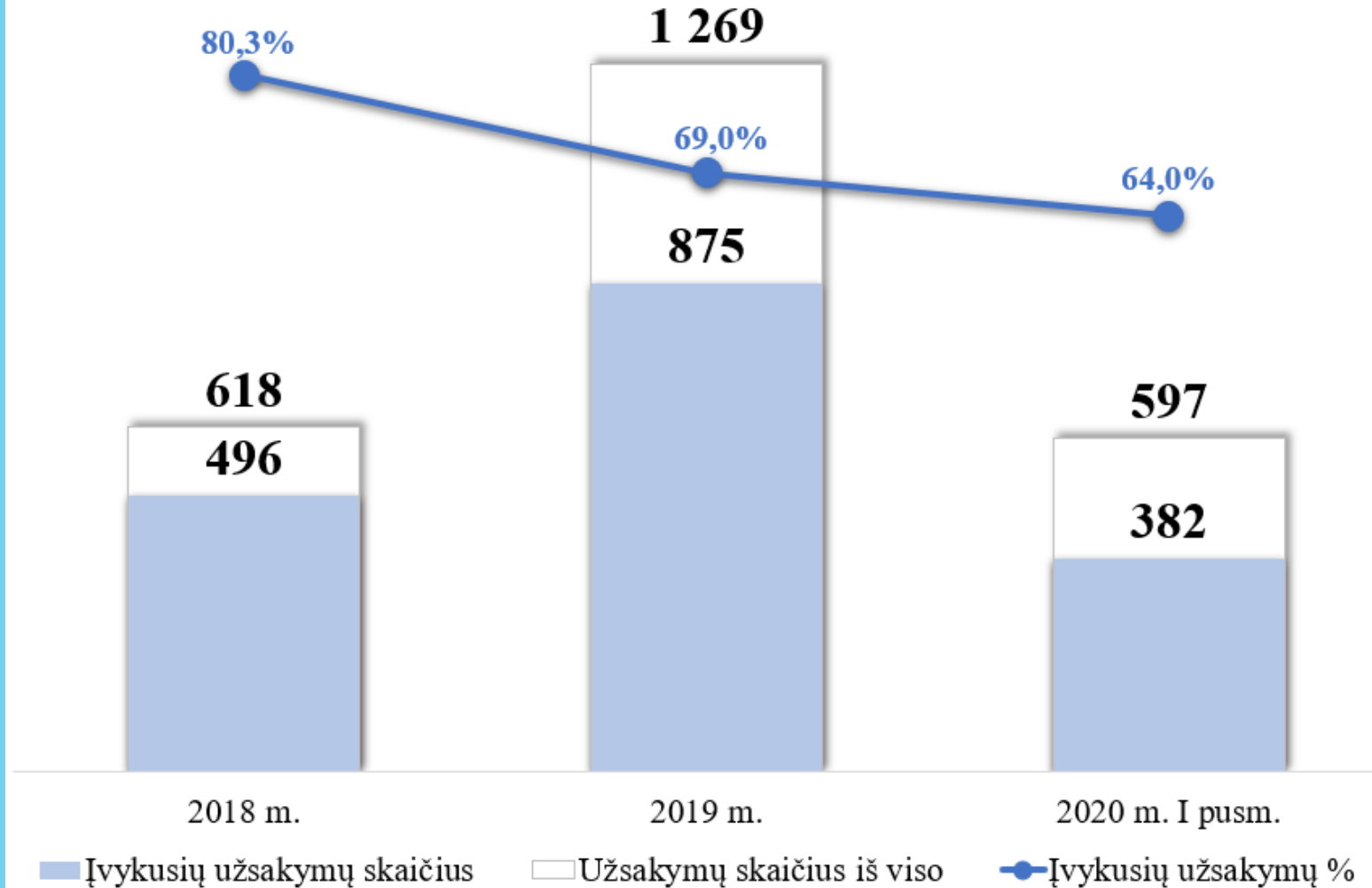


Per 3,5 m. užsakymus
vykdė

837

skirtingi (unikalūs)
užsakovai per abi
sistemas.

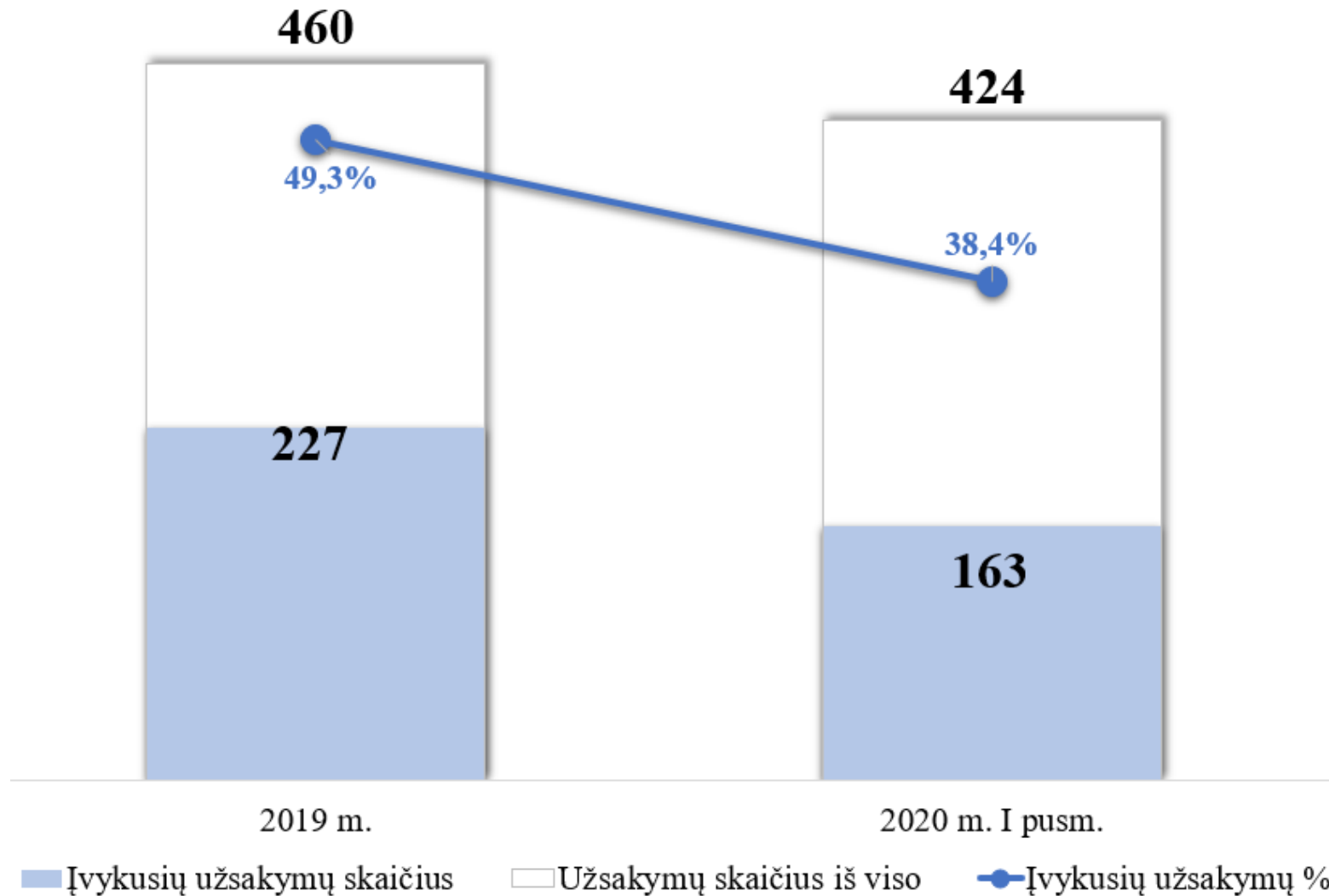
NEĮVYKUSIŲ PIRKIMŲ STATISTIKA: PROJEKTAVIMO PASLAUGOS*



Dažniausiai
neįvyksta **mažųjų
namų** (iki 300-
400 kv. m. ploto)
projektavimo
pirkimai

* Pateikiami duomenys apie inžinerinių statinių ir pastatų projektavimo paslaugas

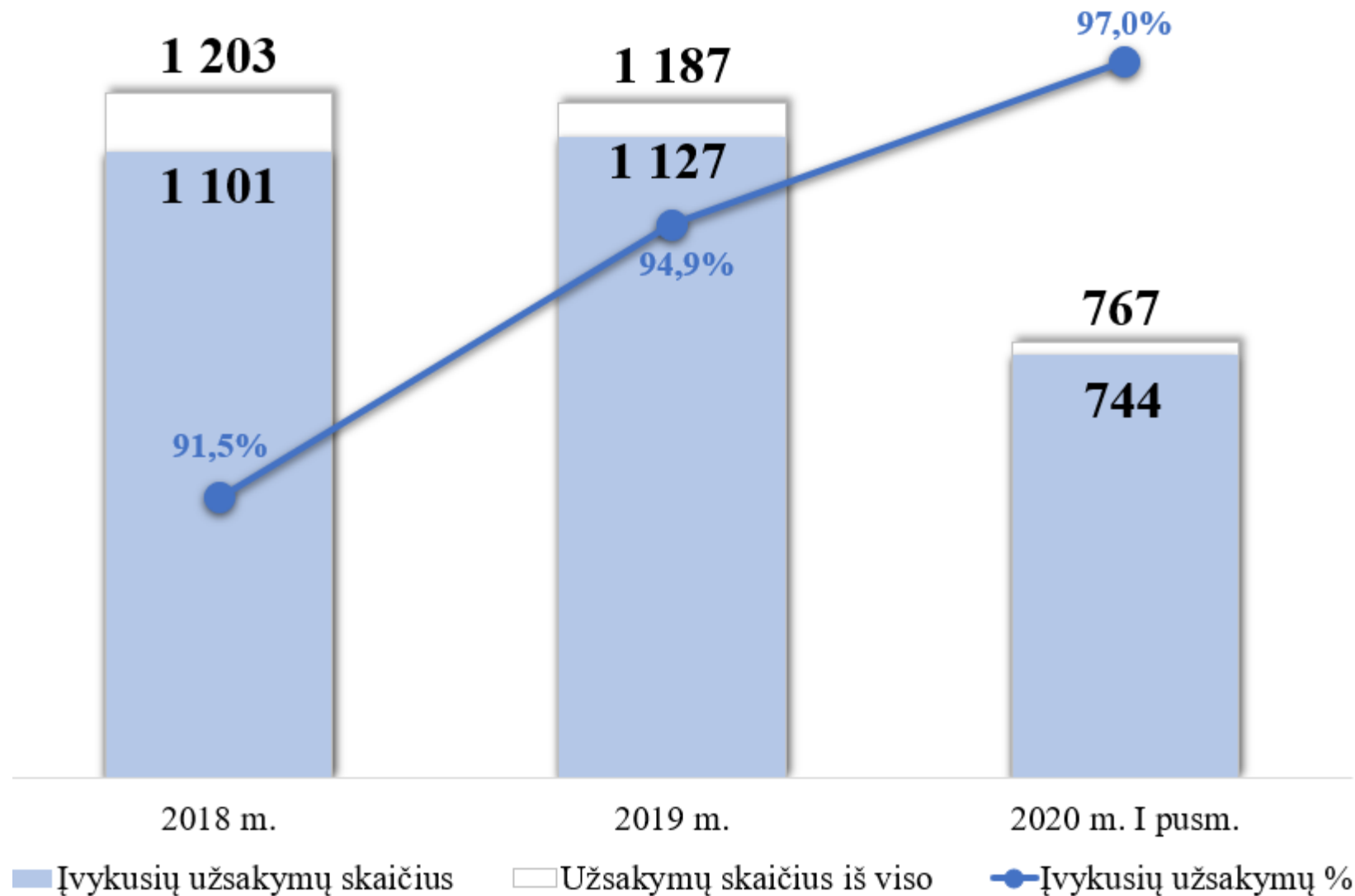
NEĮVYKUSIŲ PIRKIMŲ STATISTIKA: RANGA BE PROJEKTAVIMO



Problemos:

- nekokybiški IP;
- IP darbų kiekiai neatitinka techniniam darbų projekte nurodytų kiekių

STATINIO PROJEKTO EKSPERTIZĖS PIRKIMŲ ĮVYKDYMO PROC. KASMET DIDĖJA



AČIŪ UŽ DĖMESĮ!
